


PERSIENNER

 **sunnerbo**
FÖNSTER



Persiennor är det klassiska sättet att på ett enkelt och effektivt sätt styra ljusinsläppet genom att vinkla lamellerna med en vridstång. Du väljer själv om du vill ha reglaget på höger eller vänster sida.

Persiennan är designad så att den integrerar väl med fönstret. Modellen är frihängande och mycket enkel att montera. Snygga magneter ingår som håller persiennan på plats även när fönstret är i vädringsläge.

I vårt sortiment finns 8 olika färger, perforerade och no hole.

PERSIENNER

FAKTA

| | |
|-------------------------|--|
| Manövrering: | Vridstång |
| Maxbredd: | 290 cm |
| Maxhöjd: | 10-360 cm |
| Medföljande infästning: | Beslag för fönsterkarm |
| Tilval: | Perforerad lamell, no hole Distans för magnetstäl |

Tillverkat av: **DRAPER**
SOLSKYDD

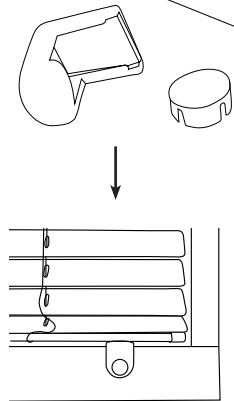
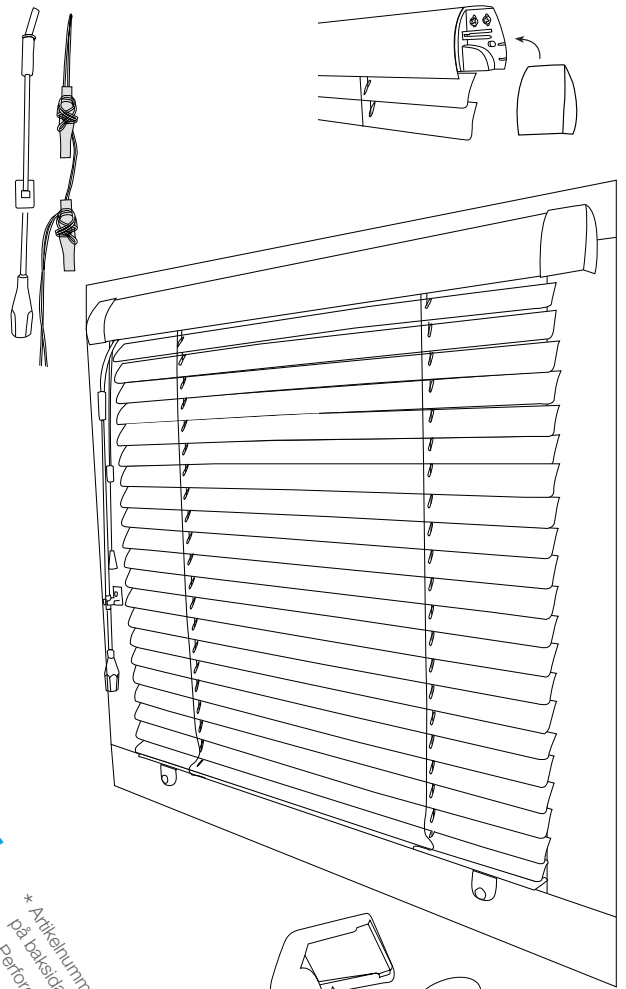

färger



* Artikelnummer 095 har vit på baksidan
** Perforerad, no hole, tillägg 30%

Att tänka på som förälder!

- ✓ Linor och kedjor ska vara utom räckhåll för barn. Möblera därefter! Placera sängar och andra möbler på avstånd från linor och kedjor.
- ✓ Följ noggrant solskyddets installationsanvisningar och montera anordningen på föreskrivet sätt.
- ✓ Tänk på att det är den person som monterar solskyddet som i slutändan ansvarar för att solskyddet blir barnsäkert.
- ✓ Linor och kedjor får ej vara ihopknutna eller ihoptrasslade så att riskfyllda öglor skapas. Ta som vana att regelbundet kontrolleras detta.



Installation

- Monteras med beslag för fönsterkarm

Styrning

- Manövreras med vridstång

Hårdvara

- Lameller från tre olika prisgrupper kan väljas
- Plastdetaljer finns i vit färg
- Kasset och underlist erbjuds i vit färg; underlisten går även att få i färgerna brun, svart och grå

Mjukvara

- Linor och stegband kan väljas i färgerna vitt, grått, brunt och svart

Tekniska detaljer

- Du väljer själv vid beställning om reglaget ska placeras på höger eller vänster sida
- Passar även på dörrar med ruta i